

Anleitung zum Erstellen von Zukunftsszenarien

Wie wollen wir leben?


- Welche Zukunft ist dein größter Wunsch?
- Welche Zukunft ist dein schlimmster Albtraum?

Wir können die Zukunft nicht exakt vorhersagen. Zukunftsforscher:innen betrachten daher immer mehrere mögliche Zukunftsszenarien, um Prognosen für die Zukunft zu erstellen. Ein Zukunftsszenario beschreibt eine mögliche Zukunft. Die Technik, die dabei hilft, sich mögliche Zukunftsbilder vorzustellen, nennt man „Szenariotechnik“.

Begeht euch als Team auf eine Reise in verschiedene Zukünfte und kreiert gemeinsam Szenarien, die möglich, wünschbar oder zu vermeiden sind. Dabei können auch unerwartete Ereignisse eintreten, die einen großen Einfluss auf die Zukunft haben. Dafür wird das Trendkartenset, bestehend aus 7 Kategoriekarten sowie 28 Trendkarten (4 für jede Kategorie) verwendet. Je nach Gruppengröße werden 5 oder 6 der 7 Kategorien (samt zugehöriger Trendkarten) gewählt und mit diesen den Anleitungen entsprechend weitergearbeitet.

1

Kategorie- und Trendkarten



Lesen und verstehen

Jedes Teammitglied nimmt sich eine Kategoriekarte mit den dazugehörigen 4 Trendkarten. Alle lesen nun ihre Karten und erschließen sich die Kernaussage der Texte.

2

Kategoriekarten legen




Erklären

Nun legen alle reihum ihre Kategoriekarte auf den Tisch und erklären dabei den anderen die Kernaussage der Kategorie. Die Karten werden untereinander angeordnet.

3

Trendkarten legen



Szenarien erstellen

Reihum legen alle neben der Kategoriekarte eine dazugehörige Trendkarte ab und erklären diese. Alle Trends, die untereinander liegen, bilden gemeinsam ein Szenario.

4

Leitfragen

Soll dieses Szenario Wirklichkeit werden?

Was gefällt euch / gefällt euch nicht an diesem Szenario?

Wie realistisch ist dieses Szenario?

Szenario ausschmücken und bewerten

Das Team diskutiert nun gemeinsam über das entstandene Szenario und schmückt es zu einer Zukunftswelt aus: Wie sieht der Alltag einer Person in diesem Szenario aus?

5

Trendkarten austauschen

Einige Trendkarten aus derselben Kategorie werden nun miteinander ausgetauscht. Das Team diskutiert, wie sich die Szenarien dadurch verändern, und bewertet die neu entstandenen Szenarien.

Wunschscenario

Das Team wählt aus jeder Kategorie einen Trend aus, den es sich für die Zukunft wünscht. Aus den 5 oder 6 (je nach Gruppengröße) Trends entsteht ein Szenario, das das gesamte Team wünschenswert findet. Alle diskutieren und begründen, warum dieses Szenario auf jeden Fall Wirklichkeit werden soll.

Albtraumscenario

Das Team wählt aus jeder Kategorie einen Trend aus, den es für die Zukunft vermeiden will. Aus den 5 oder 6 Trends entsteht ein Szenario, das das gesamte Team als Albtraum bewertet. Alle diskutieren und begründen, warum dieses Szenario unter keinen Umständen Wirklichkeit werden soll.



Mögliche Vertiefungen der Szenariotechnik




Megatrendkarten

Auf insgesamt 10 Megatrendkarten werden je ein wichtiger Megatrend und seine möglichen Auswirkungen auf die Welt beschrieben. Megatrends sind sichtbare Veränderungen und Strömungen, die unsere Welt über Jahrzehnte hinweg beeinflussen werden. Mithilfe dieses Kartensets können Hypothesen entwickelt werden, wie sich Megatrends auf verschiedene Lebensbereiche auswirken. Das Team kann außerdem erkunden, welche Folgen einzelne Megatrends für ein zuvor erstelltes Zukunftsszenario haben. Die Bilder auf der Vorderseite geben einen schnellen Überblick und die Texte auf der Rückseite ermöglichen eine Vertiefung.



Blickwinkelkarten

Blickwinkelkarten ermöglichen, das jeweilige Zukunftsthema multiperspektivisch zu betrachten. Die Perspektiven Einheimische:in, Tourist:in, Lokalpolitiker:in, Touristiker:in/Unternehmer:in, Mitglied einer NGO, Jugendliche/junge Erwachsene werden jeweils von zwei Personen vertreten, in deren Rolle die Mitglieder der Teams schlüpfen können. Zusätzlich wird der Umwelt in zwei weiteren Karten Persönlichkeit gegeben. Jede interessiert sich für spezifische Zukunftsfragen des Themas, die diskutiert werden können. Dadurch werden unterschiedliche Betrachtungsweisen auf ein Thema kennengelernt und die eigene Sichtweise erweitert.



Wildcards


Dieses Kartenset besteht aus Wildcards, die je ein extremes Ereignis oder eine extreme Entwicklung in der Zukunft aufzeigen. Dass diese Ereignisse oder Entwicklungen eintreten, ist sehr unwahrscheinlich, aber möglich. Die Wildcards können bei der Entwicklung von Zukunftsszenarien eingesetzt werden und somit unerwartete Ereignisse in die Überlegungen mit einbeziehen. Das Team kann diskutieren, ob die jeweiligen Szenarios dem Ereignis auf der Wildcard standhalten. Lösungen, können gesucht werden, so dass die auf der Wildcard dargestellten Ereignisse bzw. Entwicklungen dem Szenario möglichst wenig Schaden zufügen.



Impulskarten

Die Impulskarten können als Einstieg in das Thema der Zukunftsbox eingesetzt werden oder aber nach Erstellung der Szenarien und ganz unabhängig davon. Sie enthalten je eine provokante Frage zum Thema der Zukunftsbox die mit „Ja“ oder mit „Nein“ beantwortet werden muss, obwohl es keine eindeutige oder einfache Antwort gibt.

Die Fragen regen dazu an, eine klare Position zu beziehen und sich im Team über die unterschiedlichen Ansichten auszutauschen.



Herausforderungskarten

Jede der 5 Karten enthält eine als Frage formulierte Herausforderung im Zukunftsthema. Sie fordern heraus, kreative Ideen und Lösungsansätze zu entwickeln.